



23 de marzo de 2020

Subsecretario asociado, subsecretaria de Asuntos Académicos, subsecretario de Administración, secretarios auxiliares, directores de divisiones, institutos y oficinas, gerentes y subgerentes, directores de áreas y programas, directores de las regiones educativas, superintendentes de escuelas, directores de los Centros de Servicios de Educación Especial, facilitadores docentes, directores de escuela, maestros regulares, maestros de educación especial, directores de escuelas privadas y padres, madres o encargados



Lcdo. Eliezer Ramos Parés
Secretario Asociado de Educación Especial

ENLACES PARA ACCEDER AL DESARROLLO PROFESIONAL EN LÍNEA PARA FUNCIONARIOS DEL PROGRAMA DE EDUCACIÓN ESPECIAL

Durante la semana del 18 al 27 de marzo de 2020, la Secretaría Asociada de Educación Especial está ofreciendo diversas actividades de desarrollo profesional con temas relacionados al programa y compartiendo herramientas para mejorar los servicios educativos y suplementarios que se ofrecen. La semana pasada compartimos un comunicado sobre el proceso de matrícula para los diversos talleres que se ofrecerán. Sin embargo, debido a que recibimos 4,773 solicitudes de matrícula, se comparten los enlaces para acceder a ellos.

Título del taller	Fecha y hora	Enlace
Manejo en el salón de problemas de conducta: Evaluación funcional y estrategias	24 de marzo de 2020 9:30am a 12:30pm	https://bit.ly/tallerconducta-24
Asistencia Tecnológica: Procesos y nueva plataforma	24 de marzo de 2020 2:00pm a 4:00pm	https://bit.ly/AT-24
	25 de marzo de 2020 10:00am a 12:00pm	https://bit.ly/AT-25AM
	1:00pm a 3:00pm	https://bit.ly/AT-25PM
Redacción de PEI para maestros recurso de nivel elemental	25 de marzo de 2020 9:00am a 12:00pm	https://bit.ly/PEIMR-25

P.O. Box 190759,
San Juan PR 00919-0759
Tel.: (787)773-5800



ENLACES PARA ACCEDER AL DESARROLLO PROFESIONAL EN LÍNEA PARA FUNCIONARIOS DEL PROGRAMA DE EDUCACIÓN ESPECIAL

Página 2 de 5


Título del taller	Fecha y hora	Enlace
Redacción de PEI para maestros en salones a tiempo completo con promoción (SEP) y con currículo modificado (SEM) para el nivel elemental	25 de marzo de 2020 9:00am a 12:00pm	https://bit.ly/MSE-25
Redacción de PEI para maestros de salón especial preescolar	25 de marzo de 2020 9:00am a 12:00pm	https://bit.ly/preescolar-25
Redacción de PEI para maestros que ofrecen instrucción en el hogar (homebound) y hospital	26 de marzo de 2020 9:00am a 12:00	https://bit.ly/HHH-26
Nueva plataforma MiPE y su relación con los servicios de EFA	26 de marzo de 2020 9:00am a 11:30pm	https://bit.ly/EFA-26
Redacción de PEI para estudiantes en pretransición (12 a 15 años)	27 de marzo de 2020 9:00am a 12:00pm	https://bit.ly/pretransicion-27
Redacción de PEI para estudiantes en transición postsecundaria	27 de marzo de 2020 1:00pm a 4:00pm	https://bit.ly/transicion-27

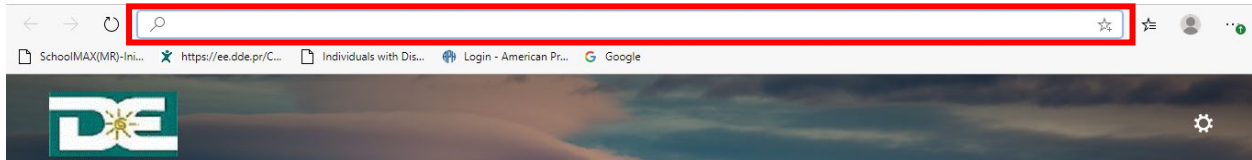
Todo el personal docente que cuente con las herramientas podrá participar del adiestramiento de su predilección. Asimismo, podrá entrar a todos aquellos que tenga interés. Cada taller tiene un cupo de 250 personas.

Agradezco a todos por la gran acogida a esta iniciativa.

INSTRUCCIONES PARA ENTRAR A UNA REUNIÓN (MEETING) A TRAVÉS DE TEAMS.

Paso # 1

Escriba en su buscador el enlace provisto para el adiestramamiento (Recomendamos usar Chrome o Edge) y oprima el símbolo de **BUSCAR** [] o **ENTER** (en su teclado).



Paso # 2

El enlace los va a llevar a esta pantalla ↓. Usted debe seleccionar 1 de las 3 opciones que le mostramos para acceder al taller:

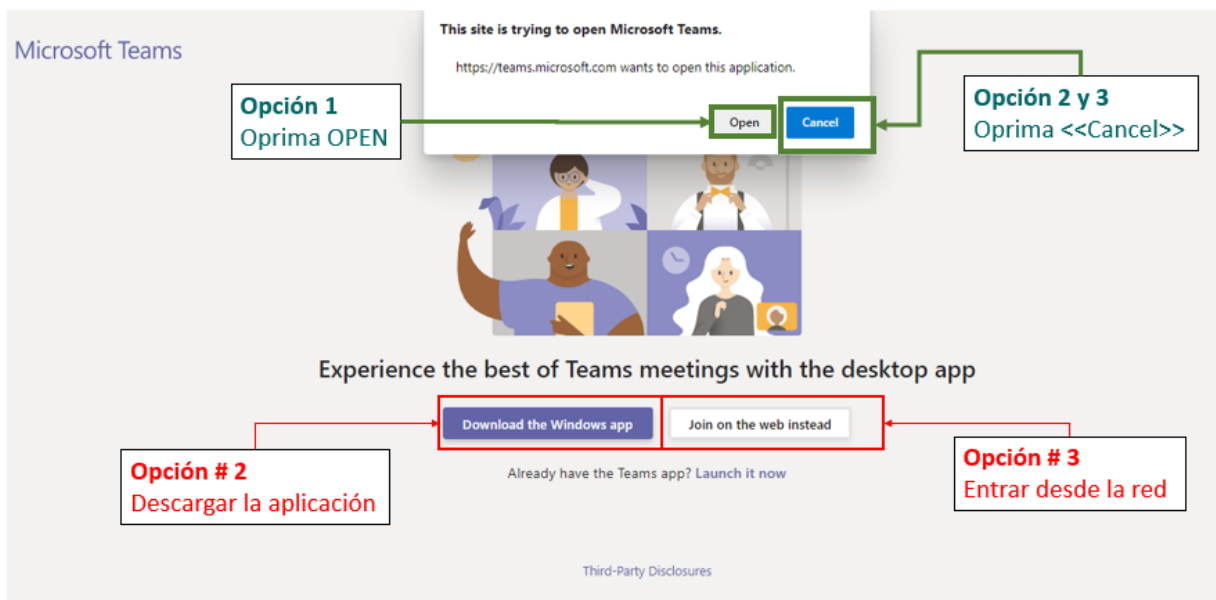


Ilustración 1 – Pantalla de TEAMS en la WEB

Opción # 1 – Ya usted tiene la app descargada

- Solo tendrá que oprimir OPEN, como se muestra en la ilustración 1.
- La app le enviará a TEAMS.
- Oprimir el botón **JOIN NOW**

Opción # 2 – Descargar la app

- Debe marcar **CANCEL** y seleccionar **DOWNLOAD THE WINDOWS APP**, como se muestra en la ilustración 1.
- Le saldrá la siguiente instrucción, **INSTALL TEAMS AFTER IT DOWNLOAD.**
- Una vez se descargue la app, oprima **Open file**, para acceder de forma automática a la reunión.



- Luego siga estas instrucciones ↓



Opción # 3 – Entrar directo desde la web.

- Debe marcar **CANCEL** y seleccionar **JOIN ON THE WEB INSTEAD** como se muestra en la ilustración 1.
- Siga estas instrucciones ↓

